

## Neuwahl des Kantonsrates vom 02. April 2023

### Urnenzeiten und Besetzung der Urnenbüros sowie Bestätigung der Vorbereitungsarbeiten Deckblatt zum Protokoll (Formular 4)

Am **Sonntag, 02. April 2023**, fand im Urnenkreis Willisau, welcher zur politischen Gemeinde Willisau gehört, mittels der Urne die Neuwahl der dem **Wahlkreis Willisau** zustehenden Zahl von **16 Vertreterinnen und Vertretern** in den Kantonsrat statt.

Hier sind sämtliche Urnenzeiten (inkl. Vorurne) mit den Besetzungen der Büros anzugeben.

Wahltag	<u>02.04.2023</u>			Der Stimmregisterführer/die Stimmregisterführerin bestätigt die Korrektheit der Vorberei- tungsarbeiten gemäss § 68 StRG  Datum: <u>02.04.2023</u> Unterschrift: 
Urnenzeit	von <u>10.30</u> Uhr	von _____ Uhr	von _____ Uhr	
	bis <u>11.00</u> Uhr	bis _____ Uhr	bis _____ Uhr	
Präsident/Präsidentin	<u>Daniel Bammert</u>			
Mitglieder	<u>Gaby Baumgartner-Bürli</u>	<u>Marita Kurmann</u>		
	<u>Jeannette Bühlmann-Meyer</u>	<u>Ueli Kurmann</u>		
	<u>Eveline Duner</u>	<u>Susanne Muff-Koch</u>		
	<u>Martin Geiger</u>	<u>Daniela Odermatt</u>		
	<u>Ulrich Hurschler</u>	<u>Levi Wüest</u>		
	<u>Christian Künzli</u>			
	<u>Felix Kurmann</u>			

## Kantonsratswahl Wahlkreis Willisau 2023

Wahltag: 02.04.2023

Gemeinde: Willisau  
Wahlkreis Willisau

Gmde
529

Amt
5

Zahl der Stimmberechtigten:

Total	6'322 (81)
-------	------------

---

Zahl der Stimmabgaben (eingelangte Wahlzettel) .....	3'071 (82)
--	------------

Davon briefliche Stimmabgaben .....	3'071
-------------------------------------	-------

Stimmbeteiligung .....	<b>48.58%</b>
------------------------	---------------

Zahl der leeren Wahlzettel .....	0 (83)
----------------------------------	--------

Zahl der ungültigen Wahlzettel .....	<u>43 (84)</u>
--------------------------------------	----------------

Es verbleiben als gültige Wahlzettel .....	<u><u>3'028 (85)</u></u>
--	--------------------------

---

Zahl der unveränderten Wahlzettel .....	710 (86)
---	----------

Zahl der veränderten Wahlzettel mit Listenbezeichnung .....	1'987 (87)
---	------------

Zahl der Wahlzettel ohne Listenbezeichnung (Blanklisten) .....	<u>331 (88)</u>
--	-----------------

Total gleich Zahl der gültigen Wahlzettel .....	<u><u>3'028 (85)</u></u>
---	--------------------------

---

## Kantonsratswahl Wahlkreis Willisau 2023

Wahltag: 02.04.2023

Gemeinde: Willisau  
Wahlkreis Willisau

Gmde  
529

Amt  
5

Bezeichnung der Liste	Zahl der Kandidaten- Stimmen	Zahl der Zusatz- Stimmen	Zahl der Partei- Stimmen	
01 Schweizerische Volkspartei (SVP)	9'388	1'061	10'449	(01)
02 Sozialdemokratische Partei (SP) und Gewerkschaften	4'674	391	5'065	(02)
03 Die Mitte	12'311	1'535	13'846	(03)
04 Grüne	3'068	241	3'309	(04)
05 Grünliberale Partei (glp)	1'493	88	1'581	(05)
06 FDP.Die Liberalen Luzern	9'585	1'866	11'451	(06)
10 Die Junge Mitte	493	97	590	(10)
22 Die Mitte 60+	603	72	675	(22)
Total	41'615	5'351	46'966	(96)
Zahl der einzelnen leeren Stimmen			1'482	(97)
Summe der Kandidaten-, Zusatz- und leeren Stimmen			48'448	(98)

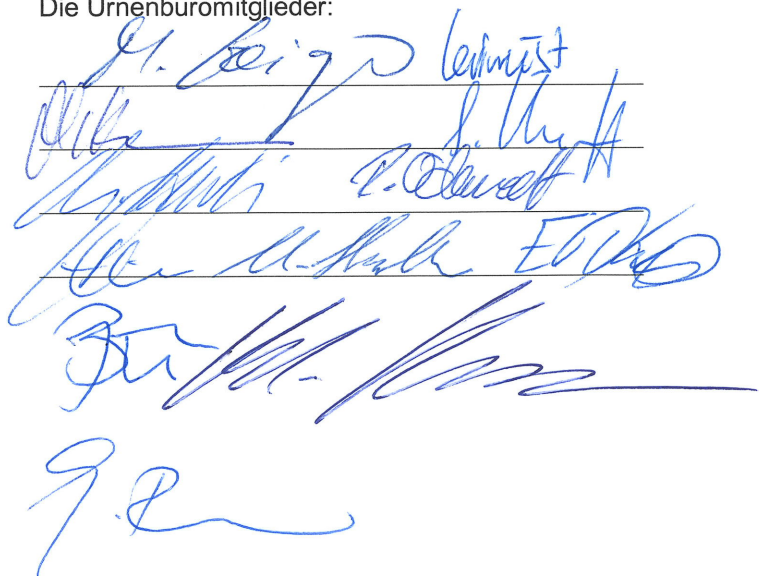
Die Richtigkeit des vorstehenden Protokolls bezeugen:

Für das Urnenbüro

Der Präsident/die Präsidentin:



Die Urnenbüromitglieder:



## Kantonsratswahl Wahlkreis Willisau 2023 Wahltag: 02.04.2023

Gemeinde: Willisau  
Wahlkreis Willisau


Gmde	Amt
529	5

Zahl der Stimmabgaben (eingelangte Wahlzettel) .....	3'071
Zahl der leeren Wahlzettel .....	0
Zahl der ungültigen Wahlzettel .....	43
Zahl der gültigen Wahlzettel .....	<u>3'028</u>


Bezeichnung der Liste	Unveränderte Wahlzettel	Veränderte Wahlzettel	Total Wahlzettel	
01 Schweizerische Volkspartei (SVP)	280	370	650	(01)
02 Sozialdemokratische Partei (SP) und Gewerkschaften	111	167	278	(02)
03 Die Mitte	99	721	820	(03)
04 Grüne	80	100	180	(04)
05 Grünliberale Partei (glp)	38	62	100	(05)
06 FDP.Die Liberalen Luzern	95	537	632	(06)
10 Die Junge Mitte	3	20	23	(10)
22 Die Mitte 60+	4	10	14	(22)
Wahlzettel ohne Listenbezeichnung (Blankolisten)		331	331	
<b>Total gültige Wahlzettel</b>	<b>710</b>	<b>2'318</b>	<b>3'028</b>	

Die Richtigkeit des vorstehenden Wahlzettel-Rapports bezeugen:

Der Präsident/die Präsidentin:



Die Urnenbüromitglieder:



**Kantonsratswahl Wahlkreis Willisau 2023**  
Wahltag: 02.04.2023Gemeinde: Willisau  
Wahlkreis Willisau

Gmde	Amt
529	5

Liste: 01 Schweizerische Volkspartei (SVP)

Unveränderte Wahlzettel: 280      Veränderte Wahlzettel: 370      Total: 650 (90)

Kand- Nr.	Name des Kandidaten	Stimmen unveränderte Wahlzettel	Stimmen veränderte Wahlzettel	Stimmen Total	
0101	Amhof Martin	280	269	549	(01)
0102	Arnold Robi	280	442	722	(02)
0103	Beutler Marcel	280	248	528	(03)
0104	Felber-Emmenegger Judith	280	233	513	(04)
0105	Held Werner	280	188	468	(05)
0106	Hodel Thomas	280	462	742	(06)
0107	Knecht Willi	280	634	914	(07)
0108	Krummenacher-Furrer Ramona	280	241	521	(08)
0109	Kunz Kilian	280	200	480	(09)
0110	Müller Monika	280	202	482	(10)
0111	Müller-Frischknecht Gisela	280	208	488	(11)
0112	Pfister Sandro	280	212	492	(12)
0113	Schneider Lucian	280	421	701	(13)
0114	Vogel-Kuoni Marlen	280	510	790	(14)
0115	Wandeler Andy	280	336	616	(15)
0116	Zweili Quentin	280	102	382	(16)
Kandidatenstimmen, Total		4'480	4'908	9'388	(91)
Zusatzstimmen		0	1'061	1'061	(92)
Parteistimmen, Total		4'480	5'969	10'449	(93)

**Kantonsratswahl Wahlkreis Willisau 2023**

Wahltag: 02.04.2023

Gemeinde: Willisau  
Wahlkreis Willisau

Gmde	Amt
529	5

Liste: 02 Sozialdemokratische Partei (SP) und Gewerkschaften

Unveränderte Wahlzettel: 111      Veränderte Wahlzettel: 167      Total: 278 (90)

Kand- Nr.	Name des Kandidaten	Stimmen unveränderte Wahlzettel	Stimmen veränderte Wahlzettel	Stimmen Total	
0201	Meier Anja	111	1'003	1'114	(01)
0202	Bachmann Ursula	111	250	361	(02)
0203	Barthod-Malat Fabienne	111	66	177	(03)
0204	Brunner Lukas	111	79	190	(04)
0205	Bühler-Häfliger Sarah	111	156	267	(05)
0206	Bühler Simon	111	53	164	(06)
0207	Fischer Pius	111	68	179	(07)
0208	Gilli Sara	111	223	334	(08)
0209	Krüger Loïc	111	37	148	(09)
0210	Meyer Livia	111	153	264	(10)
0211	Roth Karin	111	131	242	(11)
0212	Schwegler Clemens	111	297	408	(12)
0213	Steiger David	111	50	161	(13)
0214	Vonlanthen Joel	111	44	155	(14)
0215	Wymann Roger	111	86	197	(15)
0216	Zürcher Rafael	111	202	313	(16)
Kandidatenstimmen, Total		1'776	2'898	4'674	(91)
Zusatzstimmen		0	391	391	(92)
Parteistimmen, Total		1'776	3'289	5'065	(93)

**Kantonsratswahl Wahlkreis Willisau 2023**

Wahltag: 02.04.2023

Gemeinde: Willisau  
Wahlkreis Willisau

Gmde	Amt
529	5

Liste: 03 Die Mitte

Unveränderte Wahlzettel: 99      Veränderte Wahlzettel: 721      Total: 820 (90)

Kand- Nr.	Name des Kandidaten	Stimmen unveränderte Wahlzettel	Stimmen veränderte Wahlzettel	Stimmen Total	
0301	Aregger-Arnold Beatrice	99	801	900	(01)
0302	Broch Roland	99	603	702	(02)
0303	Brunner Rosmarie	99	598	697	(03)
0304	Graber Eliane	99	614	713	(04)
0305	Grüter Thomas	99	1'222	1'321	(05)
0306	Kiser Tim	99	559	658	(06)
0307	Kurmann Michael	99	984	1'083	(07)
0308	Lichtsteiner-Achermann Inge	99	1'129	1'228	(08)
0309	Lieb Andrea	99	507	606	(09)
0310	Marti Urs	99	1'362	1'461	(10)
0311	Schärli Stephan	99	1'646	1'745	(11)
0312	Tschuor Michaela	99	1'098	1'197	(12)
Kandidatenstimmen, Total		1'188	11'123	12'311	(91)
Zusatzstimmen		396	1'139	1'535	(92)
Parteistimmen, Total		1'584	12'262	13'846	(93)

**Kantonsratswahl Wahlkreis Willisau 2023**  
Wahltag: 02.04.2023Gemeinde: Willisau  
Wahlkreis Willisau

Gmde	Amt
529	5

Liste: 04 Grüne

Unveränderte Wahlzettel: 80      Veränderte Wahlzettel: 100      Total: 180 (90)

Kand- Nr.	Name des Kandidaten	Stimmen unveränderte Wahlzettel	Stimmen veränderte Wahlzettel	Stimmen Total	
0401	Kummer Thomas	160	626	786	(01)
0402	Walthert Zora	160	266	426	(02)
0403	Aregger Fabienne	160	200	360	(03)
0404	Banz Fabio	160	70	230	(04)
0405	Lichtsteiner Eva	160	283	443	(05)
0406	Krauer Chiara	160	158	318	(06)
0407	Steiner Debora	160	73	233	(07)
0408	Schmidli Kevin	160	112	272	(08)
Kandidatenstimmen, Total		1'280	1'788	3'068	(91)
Zusatzstimmen		0	241	241	(92)
Parteistimmen, Total		1'280	2'029	3'309	(93)



**Kantonsratswahl Wahlkreis Willisau 2023**  
Wahltag: 02.04.2023Gemeinde: Willisau  
Wahlkreis WillisauGmde 529  
Amt 5

Liste: 05 Grünliberale Partei (glp)

Unveränderte Wahlzettel: 38      Veränderte Wahlzettel: 62      Total: 100 (90)

Kand- Nr.	Name des Kandidaten	Stimmen unveränderte Wahlzettel	Stimmen veränderte Wahlzettel	Stimmen Total	
0501	Lütolf Thiam	76	123	199	(01)
0502	Bosshard Walter	76	105	181	(02)
0503	Eiholzer Nils	76	63	139	(03)
0504	Waldispühl Steve	76	86	162	(04)
0505	Wiederkehr Julian	76	90	166	(05)
0506	Limacher David	76	62	138	(06)
0507	Schneider Lukas	76	94	170	(07)
0508	Tolusso Mario	76	262	338	(08)
Kandidatenstimmen, Total		608	885	1'493	(91)
Zusatzstimmen		0	88	88	(92)
Parteistimmen, Total		608	973	1'581	(93)

**Kantonsratswahl Wahlkreis Willisau 2023**

Wahltag: 02.04.2023

Gemeinde: Willisau  
Wahlkreis Willisau

Gmde	Amt
529	5

Liste: 06 FDP.Die Liberalen Luzern

Unveränderte Wahlzettel: 95      Veränderte Wahlzettel: 537      Total: 632 (90)

Kand- Nr.	Name des Kandidaten	Stimmen unveränderte Wahlzettel	Stimmen veränderte Wahlzettel	Stimmen Total	
0601	Bärtschi Andreas	95	741	836	(01)
0602	Bucher Philipp	95	711	806	(02)
0603	Cellarius Sandra	95	655	750	(03)
0604	Frenz Matteo	95	404	499	(04)
0605	Häfliger-Küng Katja	95	1'186	1'281	(05)
0606	Hug Jérôme	95	692	787	(06)
0607	Marti André	95	1'998	2'093	(07)
0608	Meier-Meier Karin	95	872	967	(08)
0609	Rogger Stefan	95	406	501	(09)
0610	Sidler-Wüest Sandra	95	419	514	(10)
0611	Wermelinger Roland	95	456	551	(11)
Kandidatenstimmen, Total		1'045	8'540	9'585	(91)
Zusatzstimmen		475	1'391	1'866	(92)
Parteistimmen, Total		1'520	9'931	11'451	(93)

## Kantonsratswahl Wahlkreis Willisau 2023

Wahltag: 02.04.2023

Gemeinde: Willisau  
Wahlkreis Willisau

Gmde	Amt
529	5

Liste: 10 Die Junge Mitte

Unveränderte Wahlzettel: 3      Veränderte Wahlzettel: 20      Total: 23 (90)

Kand- Nr.	Name des Kandidaten	Stimmen unveränderte Wahlzettel	Stimmen veränderte Wahlzettel	Stimmen Total	
1001	Hofstetter Pascal	6	208	214	(01)
1002	Ruppen Michael	6	52	58	(02)
1003	Hurschler Raymond	6	171	177	(03)
1004	Ineichen Gilles	6	38	44	(04)
Kandidatenstimmen, Total		24	469	493	(91)
Zusatzstimmen		24	73	97	(92)
Parteistimmen, Total		48	542	590	(93)

**Kantonsratswahl Wahlkreis Willisau 2023**  
Wahltag: 02.04.2023Gemeinde: Willisau  
Wahlkreis Willisau

Gmde	Amt
529	5

Liste: 22 Die Mitte 60+

Unveränderte Wahlzettel: 4      Veränderte Wahlzettel: 10      Total: 14 (90)

Kand- Nr.	Name des Kandidaten	Stimmen unveränderte Wahlzettel	Stimmen veränderte Wahlzettel	Stimmen Total	
2201	Arnold Bartholomäus	4	43	47	(01)
2202	Gabriel Josef	4	24	28	(02)
2203	Hodel Alois	4	85	89	(03)
2204	Hugener Franz	4	30	34	(04)
2205	Kaufmann Urs	4	86	90	(05)
2206	Kottmann-Wolfisberg Margrit	4	47	51	(06)
2207	Kreiliger Leopold	4	231	235	(07)
2208	Ruf-Sieber Cordula	4	25	29	(08)
Kandidatenstimmen, Total		32	571	603	(91)
Zusatzstimmen		32	40	72	(92)
Parteistimmen, Total		64	611	675	(93)

Leere Stimmen 1'482 (94)

**Zusammenzug aller veränderten Listen**Gemeinde: Willisau  
Wahlkreis Willisau**Kantonsratswahl Wahlkreis Willisau 2023**  
Wahltag: 02.04.2023

Gmde 529 Amt 5

Liste: 01 Schweizerische Volkspartei (SVP)

Veränderte Wahlzettel: 370

	01	02	03	04	05	06	10	22	00	Total
<b>Stimmen haben erhalten</b>	SVP	SP	Mitte	Grüne	GLP	FDP	JMitte	Mitte60+	OHNE	
0101 Amhof Martin	222	2	13	0	0	2	0	0	30	269 (01)
0102 Arnold Robi	324	0	26	0	0	25	0	0	67	442 (02)
0103 Beutler Marcel	216	0	3	0	0	4	0	0	25	248 (03)
0104 Felber-Emmenegger Judit	207	0	9	0	0	3	0	0	14	233 (04)
0105 Held Werner	175	0	2	0	0	1	0	0	10	188 (05)
0106 Hodel Thomas	335	0	48	0	3	20	0	0	56	462 (06)
0107 Knecht Willi	415	0	63	0	5	48	0	0	103	634 (07)
0108 Krummenacher-Furrer Ra	216	0	4	0	0	2	0	0	19	241 (08)
0109 Kunz Kilian	193	0	0	0	0	0	0	0	7	200 (09)
0110 Müller Monika	168	2	5	4	0	1	0	0	22	202 (10)
0111 Müller-Frischknecht Gisela	189	0	2	0	0	3	0	0	14	208 (11)
0112 Pfister Sandro	199	0	0	0	0	4	0	0	9	212 (12)
0113 Schneider Lucian	327	0	22	0	0	41	0	0	31	421 (13)
0114 Vogel-Kuoni Marlen	316	6	52	4	2	54	0	0	76	510 (14)
0115 Wandeler Andy	275	0	14	0	0	15	0	0	32	336 (15)
0116 Zweili Quentin	99	0	0	0	0	0	0	0	3	102 (16)
Kandidatenstimmen	3'876	10	263	8	10	223	0	0	518	4'908
Zusatzstimmen	1'061									1'061
Parteistimmen Liste 01	4'937	10	263	8	10	223	0	0	518	5'969 (93)

**Zusammenzug aller veränderten Listen**Gemeinde: Willisau  
Wahlkreis Willisau**Kantonsratswahl Wahlkreis Willisau 2023**  
Wahltag: 02.04.2023

Gmde 529 Amt 5

Liste: 02 Sozialdemokratische Partei (SP) und Gewerkschaften

Veränderte Wahlzettel: 167

	01	02	03	04	05	06	10	22	00	
<b>Stimmen haben erhalten</b>	SVP	SP	Mitte	Grüne	GLP	FDP	JMitte	Mitte60+	OHNE	Total
0201 Meier Anja	22	275	169	147	64	106	8	0	212	1'003 (01)
0202 Bachmann Ursula	4	112	31	29	9	13	0	0	52	250 (02)
0203 Barthod-Malat Fabienne	0	58	2	0	0	0	0	0	6	66 (03)
0204 Brunner Lukas	1	70	0	5	0	2	0	0	1	79 (04)
0205 Bühler-Häfliger Sarah	0	95	15	15	2	2	4	0	23	156 (05)
0206 Bühler Simon	1	34	7	0	5	0	0	0	6	53 (06)
0207 Fischer Pius	1	53	1	2	0	0	2	0	9	68 (07)
0208 Gilli Sara	1	139	11	31	5	6	0	0	30	223 (08)
0209 Krüger Loïc	0	33	0	0	0	1	0	0	3	37 (09)
0210 Meyer Livia	1	96	0	20	17	4	2	0	13	153 (10)
0211 Roth Karin	1	83	4	29	3	2	0	0	9	131 (11)
0212 Schwegler Clemens	1	146	19	55	24	5	2	0	45	297 (12)
0213 Steiger David	0	44	0	1	1	1	1	0	2	50 (13)
0214 Vonlanthen Joel	0	42	0	1	0	0	0	0	1	44 (14)
0215 Wymann Roger	0	41	13	2	2	5	3	0	20	86 (15)
0216 Zürcher Rafael	0	98	12	17	14	19	0	0	42	202 (16)
Kandidatenstimmen	33	1'419	284	354	146	166	22	0	474	2'898
Zusatzstimmen		391								391
Parteistimmen Liste 02	33	1'810	284	354	146	166	22	0	474	3'289 (93)

**Zusammenzug aller veränderten Listen**Gemeinde: Willisau  
Wahlkreis Willisau**Kantonsratswahl Wahlkreis Willisau 2023**  
Wahltag: 02.04.2023Gmde 529  
Amt 5

Liste: 03 Die Mitte

Veränderte Wahlzettel: 721

	01	02	03	04	05	06	10	22	00	
<b>Stimmen haben erhalten</b>	SVP	SP	Mitte	Grüne	GLP	FDP	JMitte	Mitte60+	OHNE	Total
0301 Aregger-Arnold Beatrice	22	10	618	7	8	43	4	6	83	801 (01)
0302 Broch Roland	11	2	544	0	0	18	2	0	26	603 (02)
0303 Brunner Rosmarie	10	4	542	3	8	3	1	0	27	598 (03)
0304 Graber Eliane	6	8	551	0	5	10	0	0	34	614 (04)
0305 Grüter Thomas	114	14	857	11	3	84	2	4	133	1'222 (05)
0306 Kiser Tim	0	17	498	3	1	6	14	0	20	559 (06)
0307 Kurmann Michael	20	23	780	2	12	46	6	2	93	984 (07)
0308 Lichtsteiner-Achermann In	40	23	808	8	13	107	1	1	128	1'129 (08)
0309 Lieb Andrea	1	3	477	0	0	5	1	0	20	507 (09)
0310 Marti Urs	109	23	867	14	24	141	4	3	177	1'362 (10)
0311 Schärli Stephan	126	59	895	21	51	156	12	7	319	1'646 (11)
0312 Tschuor Michaela	38	35	772	5	22	82	12	4	128	1'098 (12)
Kandidatenstimmen	497	221	8'209	74	147	701	59	27	1'188	11'123
Zusatzstimmen			1'139							1'139
Parteistimmen Liste 03	497	221	9'348	74	147	701	59	27	1'188	12'262 (93)

**Zusammenzug aller veränderten Listen**Gemeinde: Willisau  
Wahlkreis Willisau**Kantonsratswahl Wahlkreis Willisau 2023**  
Wahltag: 02.04.2023Gmde **529** Amt **5**

Liste: 04 Grüne

Veränderte Wahlzettel: 100

	01	02	03	04	05	06	10	22	00	
<b>Stimmen haben erhalten</b>	SVP	SP	Mitte	Grüne	GLP	FDP	JMitte	Mitte60+	OHNE	Total
0401 Kummer Thomas	11	156	85	177	30	49	4	0	114	626 (01)
0402 Walthert Zora	1	57	8	131	18	8	1	0	42	266 (02)
0403 Aregger Fabienne	0	24	25	94	4	9	3	0	41	200 (03)
0404 Banz Fabio	2	8	3	43	5	1	0	0	8	70 (04)
0405 Lichtsteiner Eva	7	82	12	120	12	11	3	0	36	283 (05)
0406 Krauer Chiara	0	23	7	96	9	1	2	0	20	158 (06)
0407 Steiner Debora	0	7	1	57	2	0	1	0	5	73 (07)
0408 Schmidli Kevin	0	17	5	76	2	1	1	0	10	112 (08)
Kandidatenstimmen	21	374	146	794	82	80	15	0	276	1'788
Zusatzstimmen				241						241
Parteistimmen Liste 04	21	374	146	1'035	82	80	15	0	276	2'029 (93)



## Zusammenzug aller veränderten Listen

Gemeinde: Willisau  
Wahlkreis Willisau

**Kantonsratswahl Wahlkreis Willisau 2023**  
Wahltag: 02.04.2023

Gmde	Amt
529	5

Liste: 05 Grünliberale Partei (glp)

Veränderte Wahlzettel: 62

Stimmen haben erhalten	01	02	03	04	05	06	10	22	00	Total
	SVP	SP	Mitte	Grüne	GLP	FDP	JMitte	Mitte60+	OHNE	
0501 Lütolf Thiam	3	7	15	4	51	9	0	0	34	123 (01)
0502 Bosshard Walter	0	4	13	4	53	7	2	1	21	105 (02)
0503 Eiholzer Nils	1	1	6	2	32	4	1	0	16	63 (03)
0504 Waldispühl Steve	1	2	14	4	36	11	1	0	17	86 (04)
0505 Wiederkehr Julian	1	3	9	3	44	2	2	2	24	90 (05)
0506 Limacher David	0	3	4	1	36	4	2	0	12	62 (06)
0507 Schneider Lukas	7	2	22	1	34	1	4	0	23	94 (07)
0508 Toluoso Mario	10	43	39	24	56	35	2	0	53	262 (08)
Kandidatenstimmen	23	65	122	43	342	73	14	3	200	885
Zusatzstimmen					88					88
Parteistimmen Liste 05	23	65	122	43	430	73	14	3	200	973 (93)

## Zusammenzug aller veränderten Listen

Gemeinde: Willisau  
Wahlkreis Willisau

Kantonsratswahl Wahlkreis Willisau 2023  
Wahltag: 02.04.2023

Gmde	Amt
529	5

Liste: 06 FDP.Die Liberalen Luzern

Veränderte Wahlzettel: 537

Stimmen haben erhalten	01 SVP	02 SP	03 Mitte	04 Grüne	05 GLP	06 FDP	10 JMitte	22 Mitte60+	00 OHNE	Total
0601 Bärtschi Andreas	31	6	54	1	9	572	1	0	67	741 (01)
0602 Bucher Philipp	31	2	68	2	6	549	0	2	51	711 (02)
0603 Cellarius Sandra	25	4	32	2	14	534	2	0	42	655 (03)
0604 Frenz Matteo	6	0	5	0	4	375	1	0	13	404 (04)
0605 Häfliger-Küng Katja	35	28	168	19	24	725	3	2	182	1'186 (05)
0606 Hug Jérôme	23	8	34	2	10	537	2	0	76	692 (06)
0607 Marti André	149	85	480	30	63	838	6	6	341	1'998 (07)
0608 Meier-Meier Karin	32	21	130	10	9	551	2	0	117	872 (08)
0609 Rogger Stefan	1	0	6	0	1	387	0	0	11	406 (09)
0610 Sidler-Wüest Sandra	4	0	3	0	2	397	0	0	13	419 (10)
0611 Wermelinger Roland	3	0	7	0	1	427	0	0	18	456 (11)
Kandidatenstimmen	340	154	987	66	143	5'892	17	10	931	8'540
Zusatzstimmen						1'391				1'391
Parteistimmen Liste 06	340	154	987	66	143	7'283	17	10	931	9'331 (93)

## Zusammenzug aller veränderten Listen

Gemeinde: Willisau  
Wahlkreis Willisau

**Kantonsratswahl Wahlkreis Willisau 2023**  
Wahltag: 02.04.2023

Gmde	Amt
529	5

Liste: 10 Die Junge Mitte

Veränderte Wahlzettel: 20

Stimmen haben erhalten	01 SVP	02 SP	03 Mitte	04 Grüne	05 GLP	06 FDP	10 JMitte	22 Mitte60+	00 OHNE	Total
1001 Hofstetter Pascal	7	10	95	3	3	13	34	0	43	208 (01)
1002 Ruppen Michael	0	5	5	1	3	0	23	0	15	52 (02)
1003 Hurschler Raymond	1	11	81	4	9	12	29	1	23	171 (03)
1004 Ineichen Gilles	1	0	3	0	6	0	25	0	3	38 (04)
Kandidatenstimmen	9	26	184	8	21	25	111	1	84	469
Zusatzstimmen							73			73
Parteistimmen Liste 10	9	26	184	8	21	25	184	1	84	542 (93)

**Zusammenzug aller veränderten Listen**Gemeinde: Willisau  
Wahlkreis Willisau**Kantonsratswahl Wahlkreis Willisau 2023**  
Wahltag: 02.04.2023Gmde 529  
Amt 5

Liste: 22 Die Mitte 60+

Veränderte Wahlzettel: 10

	01	02	03	04	05	06	10	22	00	
<b>Stimmen haben erhalten</b>	SVP	SP	Mitte	Grüne	GLP	FDP	JMitte	Mitte60+	OHNE	Total
2201 Arnold Bartholomäus	7	0	14	0	0	2	0	9	11	43 (01)
2202 Gabriel Josef	5	0	7	0	2	0	0	8	2	24 (02)
2203 Hodel Alois	7	2	36	0	0	7	4	11	18	85 (03)
2204 Hugener Franz	2	1	6	0	2	2	0	7	10	30 (04)
2205 Kaufmann Urs	5	4	29	1	3	2	1	9	32	86 (05)
2206 Kottmann-Wolfisberg Marg	5	2	13	7	0	0	1	8	11	47 (06)
2207 Kreiliger Leopold	29	2	92	3	4	28	3	18	52	231 (07)
2208 Ruf-Sieber Cordula	0	1	5	1	2	0	0	9	7	25 (08)
Kandidatenstimmen	60	12	202	12	13	41	9	79	143	571
Zusatzstimmen								40		40
Parteistimmen Liste 22	60	12	202	12	13	41	9	119	143	611 (93)

Leere Stimmen 1'482