

20211223-1156221-749

**Raum und Wirtschaft (rawi)**

Murbacherstrasse 21  
6002 Luzern  
Telefon 041 228 51 83  
Telefax 041 228 64 93  
rawi@lu.ch  
www.rawi.lu.ch

Bauamt Willisau  
Zehntenplatz 1  
6130 Willisau

bauamt@willisau.ch

**Baugesuch** Baubewilligungsverfahren §§ 184 ff. PBG

**Gemeinde**

Willisau

**Ortsteil / Grundbuchkreis**

Willisau-Land

Dieses Formular ist für alle baubewilligungspflichtigen Massnahmen auszufüllen und in genügender Anzahl mit allen erforderlichen Unterlagen bei der Gemeinde einzureichen. Weitere Informationen erhalten Sie unter [www.rawi.lu.ch](http://www.rawi.lu.ch) oder bei der zuständigen Gemeinde.

**Allgemeine Angaben**

**Bauherrschaft (Gesuchsteller/in)**

Bei mehreren Gesuchstellern bevollmächtigte Vertretung erwähnen und Vollmachten beilegen

Rechnungsadresse: mit Bauherrschaft identisch  andere Rechnungsempfänger

Nachname Albisser  
Organisation \_\_\_\_\_  
Adresse Vorstadt 15  
PLZ/Ort 6130 Willisau

Vorname Marcel  
Telefon 078 703 18 20  
Fax \_\_\_\_\_  
E-Mail marcel\_albisser@hotmail.com

**Projektverfasser/in**

mit Bauherrschaft identisch

Nachname LBG Architektur und Bau  
Organisation \_\_\_\_\_  
Adresse Grenzstrasse 3b  
PLZ/Ort 6214 Schenkon

Vorname \_\_\_\_\_  
Telefon 041 925 82 46  
Fax \_\_\_\_\_  
E-Mail lbg@lbg-sursee.ch

**Grundeigentümer/in**

mit Bauherrschaft identisch

Nachname Albisser  
Organisation \_\_\_\_\_  
Adresse Vorstadt 15  
PLZ/Ort 6130 Willisau

Vorname Marcel  
Telefon 078 703 18 20  
Fax \_\_\_\_\_  
E-Mail marcel\_albisser@hotmail.com

**Vorhaben**

Titel / Vorhaben

Ersatzneubau Wohnhaus, Neubau Remise

Art

Neubau mit Abbruch  Neubau ohne Abbruch  Abbruch

Umbau, Erweiterung, Renovation, Sanierung

Hochbau  Tiefbau

Anzahl Gebäude

2

Kleinbauten, Anlagen

Baugesuch vom

Projektänderung

Strasse

Neumatt

Nr. 1

Grundstück-Nr(n)

752

Gebäude-Vers.-Nr(n)

145 + 145d + 145e

Flurname

Neumatt

EGID-Nr. 187270

Wohnhaus Carport

Koordinaten

2641350 / 1214940

Kurzbeschreibung / Bemerkungen

siehe beiliegender, detaillierter Baubeschrieb

Geplante Nutzung

Abbruch Wohnhaus (Geb. Nr. 145), Neubau Remise  
Ersatzneubau Wohnhaus an neuem Standort

**Projektbezogene Angaben**

**Bauart**

- Konstruktion  Massivbau  Holzbau  andere  
 Fundation  Pfahlfundation  Flachfundation  andere

Aussenwände  
 (Fassadengestaltung / Farbgebung)

Wohnhaus: UG Abrieb / grau, ab EG Verputz, hellbraun beige  
 Carport: Holzschalung / braun Remise: Holzschalung / braun

Innenwände

Wohnhaus: Kalksandstein, Backstein  
 Remise: keine

Decken / Böden

Wohnhaus: Beton  
 Remise: best.

Fenster

Isolierverglasung

Bedachung  
 (Materialisierung / Farbgebung)

Wohnhaus: Ziegel / anthrazit  
 Remise: Sandwichpaneelen / dunkelbraun, Carport: extensive Begrünung

**Haustechnik**

- Aufzugsanlage  nein  best.  neu  
 Heizungsanlage  nein  best.  neu  Ersatz  
 Art/Typ Luft/Wasser-Wärmepumpe  
 Leistung 10 kW Kaminzüge 1  
 Heizung für Warmwasseraufbereitung  einzelne Gebäude  mehrere Gebäude  
 mit oben aufgeführter Heizur bitte wählen

- Wärmepumpe, Klima / Kälteanlage  nein  best.  neu  Ersatz  Umbau der Anlage  
 < 3kg Kältemittel  > 3kg Kältemittel

- Lüftung  natürlich  künstlich

**Nutzfläche**

	Wohnen (m <sup>2</sup> )	Büro + Dienstl (m <sup>2</sup> )	Verkauf (m <sup>2</sup> )	Industrie + Gewerbe (m <sup>2</sup> )	Lager (m <sup>2</sup> )	Gastro- nomie (m <sup>2</sup> )	Bildung + Gesundheit	Landwirt- schaft (m <sup>2</sup> )	<b>Total</b>
heute vorhanden	190	0	0	0	0	0	0	0	190
Abbruch/Rückbau	190	0	0	0	0	0	0	0	190
neu projektiert	299.89	0	0	0	0	0	0	67	366.89
<b>Total</b>	299.89	0	0	0	0	0	0	67	366.89
Veränderung	109.89	0	0	0	0	0	0	67	176.89

**Parkplätze**

	Im Freien	Einzelgarage	Sammelgarage	Übriges	<b>Total</b>
bestehend	2	0	0	0	2
Wegfallende	0	0	0	0	0
projektiert	0	0	0	2	2
<b>Total</b>	2	0	0	2	4

**Baukosten**

	Anzahl Gebäude	Bauvolumen in m <sup>3</sup> (SIA)	ca. Baukosten in Fr.	davon entfallen auf die Jahre		
				2022	2023	2024
Gebäude (BKP 1-3)	2	0	0	0	0	0
Nebengebäude (BKP 1-3)	0	0	0	0	0	0
Umgebung (BKP 4)			0	0	0	0
<b>Total</b>		0	0	0	0	0

**Baustatistik**

Gebäudefläche	138	neue Gebäude mit Wohnungen	1
neue Wohnungen	2	neue Gebäude ohne Wohnungen	1

**Baurechtliche Angaben**

Zonenart	<input checked="" type="checkbox"/> ausserhalb der Bauzone	<u>Landwirtschaftszone</u>	
	<input type="checkbox"/> innerhalb Bauzone		
Zonenüberlagerungen	<u>Landchaftsschutzzone</u>	<u>bitte wählen</u>	<u>bitte wählen</u>
Zonenbezeichnung im BZR	<u>Landwirtschaftszone</u>		
Nature Gefahren gemäss BZR	<input checked="" type="checkbox"/> liegt in keiner Gefahrenzone		
	<input type="checkbox"/> liegt in Gefahrenzone		→ Nachweis BZR-Bestimmungen beilegen
Gewässerschutz	<input checked="" type="checkbox"/> üB (übrige Bereiche)	<input type="checkbox"/> Ao <input type="checkbox"/> Au	→ gemäss Gewässerschutz-
	<input type="checkbox"/> Grundwasserschutzzone S	<input type="checkbox"/> Grundwasserschutzareal	
Lärm-ES	<input type="checkbox"/> ES II <input checked="" type="checkbox"/> ES III	<input type="checkbox"/> ES IV	→ gemäss Zonenplan
Bauziffern	<input type="checkbox"/> Grundstücksfl. vermessen		
	<input type="checkbox"/> anrech. Grundstücksfläche		→ separate Berechnung beilegen
	<input type="checkbox"/> Ausnützungsziffer		→ separate Berechnung beilegen
	<input type="checkbox"/> Überbauungsziffer		→ separate Berechnung beilegen
	<input type="checkbox"/> Grünflächenziffer		→ separate Berechnung beilegen
	<input type="checkbox"/> Versiegelungsanteil		→ separate Berechnung beilegen
Wohnungen / Gebäude betroffen?	<input checked="" type="checkbox"/> nein <input type="checkbox"/> ja		→ Zusatzformular 4
Behil'ger. Bauen berücksichtigt?	<input checked="" type="checkbox"/> nein <input type="checkbox"/> ja		→ § 157 PBG
Spielplätze vorgesehen?	<input checked="" type="checkbox"/> nein <input type="checkbox"/> ja		
Gestaltungsplan betroffen?	<input checked="" type="checkbox"/> nein <input type="checkbox"/> ja		
Bebauungsplan betroffen?	<input checked="" type="checkbox"/> nein <input type="checkbox"/> ja		
Baulinien betroffen?	<input checked="" type="checkbox"/> nein <input type="checkbox"/> ja		
Baugespann	<input type="checkbox"/> nicht notwendig	<input checked="" type="checkbox"/> notwendig	steht ab <u>28.12.2021</u>

**Umweltrechtliche Angaben**

Art der Nutzung	<input checked="" type="checkbox"/> Wohnen oder Landwirtschaft	<input type="checkbox"/> Dienstleistung, Verkauf	<input type="checkbox"/> Gewerbe, Industrie
Bauvorhaben mit UVB-Pflicht	<input checked="" type="checkbox"/> nein <input type="checkbox"/> ja		
Bodenaushub	<input checked="" type="checkbox"/> nein <input type="checkbox"/> ja		
Wassergefährdende Flüssigkeiten	<input checked="" type="checkbox"/> nein <input type="checkbox"/> ja		
Gewerbe und Industrieabwässer	<input checked="" type="checkbox"/> nein <input type="checkbox"/> ja		→ Zusatzformular 12
Licht / Beleuchtung	Dauerbeleuchtung im Freien	<input checked="" type="checkbox"/> nein <input type="checkbox"/> ja	
Solaranlage	<input type="checkbox"/> nein <input checked="" type="checkbox"/> ja		
	<input type="checkbox"/> Thermische Anlage (Warmwasser)		
	<input checked="" type="checkbox"/> Photovoltaikanlage (Strom)	Fläche _____ m <sup>2</sup> Leistung _____ kWpeak	
		Stromnetzbetreiber <u>CKW Luzern</u>	

**Angaben zur Sicherheit**

**Brandschutz**

Gemäss VKF-Brandschutzrichtlinie „Qualitätssicherung im Brandschutz“ ist mit dem Baugesuch ein Brandschutznachweis einzureichen. Anleitungen und Musternachweise sind auf folgender Homepage erhältlich: [www.brandschutznachweis.ch](http://www.brandschutznachweis.ch)

Art des Bauvorhabens	<input type="checkbox"/> Kleinbaute (§112a PBG), kleine Umbauten, Fassadensanierung
	<input type="checkbox"/> Einfamilienhaus, Nebenbaute, Landwirtschaftliche Baute (QSS 1)
	<input checked="" type="checkbox"/> Anderes Bauvorhaben (QSS 1-4)

→ Brandschutznachweis einreichen

**Löschwasserversorgung**

Gemäss „Gesetz über den Feuerschutz“ ist die Löschversorgung für alle Gebäude sicher zu stellen. Bei über 100m Schlauchlänge zum Objekt wird die GVL eine objektbezogene Beurteilung vornehmen.

Art der Versorgung	<input type="checkbox"/> Hydrant	_____ m Schlauchlänge zum Objekt
	<input checked="" type="checkbox"/> Löschwasserbehälter/Löschweier	15 m <sup>3</sup> _____ 20 m Schlauchlänge zum Objekt
	<input type="checkbox"/> Buechwigre (Bach)	_____ 200 m Schlauchlänge zum Objekt
	<input type="checkbox"/> Keine (mit der Baueingabe ist ein Löschwasserkonzept einzureichen - Beurteilung durch die GVL)	

### Naturgefahren und Oberflächenabfluss

Gemäss § 24 Gebäudeversicherungsgesetz sind Elementarschäden, die voraussehbar waren oder durch zumutbare Massnahmen hätten vermieden werden können von der Elementarschadenversicherung ausgeschlossen. Mehr Informationen dazu unter [www.gvl.ch/praevention/elementarschadenpraevention](http://www.gvl.ch/praevention/elementarschadenpraevention), [www.schutz-vor-Naturgefahren.ch](http://www.schutz-vor-Naturgefahren.ch) und [www.hagelregister.ch](http://www.hagelregister.ch).

- Art des Bauvorhabens  Kleinbaute (§112a Abs. 2 Bst. c PBG), Umgebungsanlage  
 Anderes Bauvorhaben
- Schutz gegen Starkniederschläge  Massnahmen gegen zuströmendes Hang- oder Oberflächenwasser sind vorgesehen  
 Keine speziellen Massnahmen vorgesehen
- Naturgefahren betroffen  Nein  
 Ja  
[www.geo.lu.ch/map/gefahrenkarte](http://www.geo.lu.ch/map/gefahrenkarte)
- Oberflächenabfluss betroffen?  Nein  
 Ja  
[www.geo.lu.ch/map/oberflaechen-abfluss](http://www.geo.lu.ch/map/oberflaechen-abfluss)

→ Es sind keine speziellen Massnahmen gegen Naturgefahren erforderlich.

### Erdbebensicherheit





Für die Neubauten sind generell die Anforderungen an die Erdbebensicherheit gemäss SIA 261 einzuhalten. Für bestehende Bauten sind die Anforderungen an die Erdbebensicherheit gemäss SIA Merkblatt 2018 und SIA 269/8 (2015) einzuhalten. Ob die Erdbebensicherheit kontrolliert wird, hängt von der Art und Grösse der Baute oder baulichen Massnahme ab. Merkblatt unter [https://rawi.lu.ch/-/media/RAWI/Dokumente/Downloads/baubewilligungen/Merkblatt\\_Kontrolle\\_Erdbebensicherheit\\_12\\_2014.pdf?la=de-CH](https://rawi.lu.ch/-/media/RAWI/Dokumente/Downloads/baubewilligungen/Merkblatt_Kontrolle_Erdbebensicherheit_12_2014.pdf?la=de-CH)

- Art des Bauvorhabens  Neubau / Ersatzneubau  Um-, An-, Aus-, Aufbau  
 Wohnbaute mit max. 1 Geschoss über Terrain  Anderes Bauvorhaben  
 Kleinbaute (§112a PBG)
- Erdbebenzone (EZ)  EZ 2 (Greppen, Weggis, Vitznau)  EZ 1 (alle anderen Gemeinden)
- Baugrundklasse (BGK)  BGK A  BGK C  BGK D  BGK E  BGK F1 [Baugrundklassen](#)
- Bauwerksklasse (BWK)  BWK I  BWK II  BWK III [Merkblatt](#)

Die Bauherrschaft und der Planverfasser bestätigen mit ihrer Unterschrift auf dem Baugesuchformular die Richtigkeit der gemachten Angaben.

**Besondere Angaben / Sonderbewilligung**

Die betroffenen Fachbereiche sind vor der Baueingabe mit den kommunalen oder kantonalen Fachstellen abzusprechen.

Betroffene Fachbereiche Ausnahme- und Sonderbewilligung	Zuständigkeit	gesetzliche Grundlage	erforderlich		Bemerkung
			nein	ja	
<b>Planungs- und Baurecht</b>					
Unterschreitung Grenz- und/oder Gebäudeabstand	Gemeinde	§ 133 f. PBG	<input checked="" type="checkbox"/>	<input type="checkbox"/>	
Unterschreitung Vorplatzlänge bei Garagen	Gemeinde	§ 119 Abs. 3 PBG	<input checked="" type="checkbox"/>	<input type="checkbox"/>	
Ausnahmen von BZR-Vorschriften	Gemeinde	§ 37 PBG, BZR	<input checked="" type="checkbox"/>	<input type="checkbox"/>	
Ausnahmen betr. Schutz der Gesundheit	Gemeinde	§ 156 PBG	<input checked="" type="checkbox"/>	<input type="checkbox"/>	
Bauen ausserhalb Bauzonen "Landwirtschaft"	rawi	§ 54 PBG, Art. 16 RPG	<input checked="" type="checkbox"/>	<input checked="" type="checkbox"/>	Zusatzformular 2 
Bauen ausserhalb Bauzonen "nicht Landwirtschaft"	rawi	§ 180 ff. PBG, Art. 24 ff. RPG	<input checked="" type="checkbox"/>	<input type="checkbox"/>	Zusatzformular 3
<b>Strassenrecht</b>					
Unterschreitung Strassenabstand „Übrige Strassen“	Gemeinde	§ 88 StrG	<input checked="" type="checkbox"/>	<input type="checkbox"/>	
Gesteigerter Gemeindegebrauch „Übrige Strassen“	Gemeinde	§ 22 StrG	<input checked="" type="checkbox"/>	<input type="checkbox"/>	
Sondernutzung „Übrige Strassen“	Gemeinde	§ 23 StrG	<input checked="" type="checkbox"/>	<input type="checkbox"/>	
Zufahrten / Einmündungen „Übrige Strassen“	Gemeinde	§ 32 f. StrG	<input checked="" type="checkbox"/>	<input type="checkbox"/>	
	Gemeinde	§ 71a f. StrG	<input checked="" type="checkbox"/>	<input type="checkbox"/>	mit Gde. besprechen
Unterschreitung Strassenabstand Kantonsstrassen	rawi	§ 88 StrG	<input checked="" type="checkbox"/>	<input type="checkbox"/>	
Gesteigerter Gemeindegebrauch Kantonsstrassen	rawi	§ 22 StrG	<input checked="" type="checkbox"/>	<input type="checkbox"/>	
Sondernutzung Kantonsstrassen	rawi	§ 23 StrG	<input checked="" type="checkbox"/>	<input type="checkbox"/>	
Zufahrten / Einmündungen Kantonsstrassen	rawi	§ 32 f. StrG	<input checked="" type="checkbox"/>	<input type="checkbox"/>	
Strassenprojekt Kantonsstrassen	Kanton	§ 69 f. StrG	<input checked="" type="checkbox"/>	<input type="checkbox"/>	mit vif besprechen
<b>Wasserbaurecht</b>					
Unterschreitung Gewässerabstand „neu“	rawi	§ 26 WBG	<input checked="" type="checkbox"/>	<input type="checkbox"/>	
Unterschreitung Gewässerabstand „bestehend“	rawi	§ 27 WBG	<input checked="" type="checkbox"/>	<input type="checkbox"/>	
Inanspruchnahme eines öffentlichen Gewässers	rawi	§§ 28 ff. WBG	<input checked="" type="checkbox"/>	<input type="checkbox"/>	
Inanspruchnahme eines privaten Gewässers	rawi	§ 37 WBG	<input checked="" type="checkbox"/>	<input type="checkbox"/>	
Wasserbauprojekt	Kanton	§§ 16 ff. WBG	<input checked="" type="checkbox"/>	<input type="checkbox"/>	mit vif besprechen
<b>Umwelt-, Gewässer- und Naturschutzrecht</b>					
Bodenaushub (Humusabtrag und Aushub)	uwe	Art. 30 USG	<input checked="" type="checkbox"/>	<input type="checkbox"/>	Zusatzformular 23
Foundationen, Bauten und Anlagen im Grundwasser	uwe	Art. 19 GSchG, Art. 32 GSchV	<input checked="" type="checkbox"/>	<input type="checkbox"/>	Zusatzformular 10
Versickerung von unverschmutztem Abwasser	uwe	Art. 19 GSchG, Art. 32 GSchV	<input checked="" type="checkbox"/>	<input type="checkbox"/>	Zusatzformular 11
Erdwärmesonde, Energie- oder Erdwärmekörbe	uwe	Art. 22 GSchG, Art. 1,8,10 VWF	<input checked="" type="checkbox"/>	<input type="checkbox"/>	Zusatzformular 13
Beseitigung von Hecken, Feldgehölzen, Uferbestockung	lawa	§ 3,4+8 HeckenV, Art. 21 f. NHG	<input checked="" type="checkbox"/>	<input type="checkbox"/>	Zusatzformular 14
Nachweis energetischer Massnahmen	Gemeinde	§ 164 PBG	<input checked="" type="checkbox"/>	<input checked="" type="checkbox"/>	Zusatzformular 15 
Bauvorhaben in lärmbelasteten Gebieten	uwe	Art. 31 LSV	<input checked="" type="checkbox"/>	<input type="checkbox"/>	Zusatzformular 16
Lärmschutznachweis für Luft / Wasser-Wärmepumpen	uwe	Art. 7 LSV	<input checked="" type="checkbox"/>	<input checked="" type="checkbox"/>	Zusatzformular 9 
Tankanlagen	uwe	Art. 19 GSchG, Art. 32 GSchV	<input checked="" type="checkbox"/>	<input type="checkbox"/>	
Asbest im Gebäude vorhanden	klab	Art. 3 BauAV	<input checked="" type="checkbox"/>	<input type="checkbox"/>	Zusatzformular 19
Radon (bei Wohnnutzung im Unter- oder Erdgeschoss)	uwe	Art. 163 StSV	<input checked="" type="checkbox"/>	<input type="checkbox"/>	Zusatzformular 19
Entnahme von Grundwasser für thermische Nutzung	uwe	§ 7 WNVG	<input checked="" type="checkbox"/>	<input type="checkbox"/>	mit uwe besprechen
Entnahme von Wasser aus Oberflächengewässer	uwe	§ 7 WNVG	<input checked="" type="checkbox"/>	<input type="checkbox"/>	mit uwe besprechen
<b>Waldrecht</b>					
Unterschreitung Waldabstand			<input checked="" type="checkbox"/>	<input type="checkbox"/>	
bis 15 m (Wohn-/Arbeitsräume), 10 m (Übriges)	Gemeinde	§ 136 PBG, § 14 KWaG	<input checked="" type="checkbox"/>	<input type="checkbox"/>	
unter 15 m (Wohn-/Arbeitsräume), 10 m (Übriges)	lawa	§ 136 PBG, § 14 KWaG	<input checked="" type="checkbox"/>	<input type="checkbox"/>	
Bauten und Anlagen im Wald	lawa	§ 12 KWaG, §§ 6a ff. KWaV	<input checked="" type="checkbox"/>	<input type="checkbox"/>	
Nachteilige Nutzung	lawa	§ 13 KWaG	<input checked="" type="checkbox"/>	<input type="checkbox"/>	
Rodung	lawa	§ 3 KWaG, § 2 KWaV	<input checked="" type="checkbox"/>	<input type="checkbox"/>	Zusatzformular 6
<b>Fischerei- und Jagdrecht</b>					
Technische Eingriffe in ein Gewässer (z.B. Einleitungen, usw.)	lawa	Art. 8 eidg. FG, § 25 kant. FG	<input checked="" type="checkbox"/>	<input type="checkbox"/>	
<b>Denkmalschutzrecht</b>					
Denkmalschutzobjekt oder in der Nähe davon	da	§ 5 DSchG	<input checked="" type="checkbox"/>	<input type="checkbox"/>	
Objekt im kantonalen Bauinventar	da	§ 1c DSchG, § 142 PBG	<input checked="" type="checkbox"/>	<input type="checkbox"/>	
Bodeneingriffe in eine archäologische Fundstelle	da	§ 16 DSchG, § 142 PBG	<input checked="" type="checkbox"/>	<input type="checkbox"/>	
<b>Feuerschutzrecht</b>					
Industrielle/Gewerbliche Bauten, Hochhäuser, Bauten mit regem Publikumsverkehr (z.B. Verwaltungsgebäude, usw.)	gvl	§ 8, 43, 58 FSG	<input checked="" type="checkbox"/>	<input type="checkbox"/>	
Bauten und Anlagen zur Lagerung, Herstellung, usw. von feuergefährlichen Stoffen und Waren (z.B. Flüssiggasanlagen)	gvl	§ 33 FSG	<input checked="" type="checkbox"/>	<input type="checkbox"/>	
<b>Arbeitsrecht</b>					
Industrielle/Gewerbliche Bauten / Anlagen	wira-iga		<input checked="" type="checkbox"/>	<input type="checkbox"/>	Zusatzformular 7
Bauten und Anlagen mit Plangenehmigungspflicht	wira-iga	Art. 7 und 8 ArG	<input checked="" type="checkbox"/>	<input type="checkbox"/>	Zusatzformular 7
<b>Zivilschutzrecht</b>					
Schutzraumbaupflicht	mzj	Art. 48 BZG	<input type="checkbox"/>	<input checked="" type="checkbox"/>	Zusatzformular 5 
<b>Gastgewerberecht und Lebensmittelkontrolle</b>					
Bauten mit gastgewerblicher Nutzung (Restaurant etc.)	ggp, dliv	§ 5 + 12 GaG, §§ 10 ff. GaV, Art. 20 LGV	<input checked="" type="checkbox"/>	<input type="checkbox"/>	Zusatzformular 17
Andere Verpflegungsbetriebe (Kantine, Kita, etc.)	dliv	§ 3 GaG, Art. 20 LGV	<input checked="" type="checkbox"/>	<input type="checkbox"/>	Zusatzformular 20
Übrige Lebensmittelbetriebe (Herstellung, Verarbeitung, Verkauf)	dliv	Art. 20 LGV	<input checked="" type="checkbox"/>	<input type="checkbox"/>	Zusatzformular 21
<b>Veterinärrecht</b>					
Schlachthanlagen	veld	Art. 8 VSVK	<input checked="" type="checkbox"/>	<input type="checkbox"/>	Zusatzformular 18
Entsorgungsbetriebe für tierische Nebenprodukte	veld	Art. 11 VTNP	<input checked="" type="checkbox"/>	<input type="checkbox"/>	Zusatzformular 18
Bewilligungspflichtige Wildtierhaltung	veld	Art. 89, 90, 95 TSchV	<input checked="" type="checkbox"/>	<input type="checkbox"/>	Zusatzformular 18
Meldepflichtige gewerbsmässige Heimtierhaltung	veld	Art. 101 TSchV	<input checked="" type="checkbox"/>	<input type="checkbox"/>	Zusatzformular 18

**Zusatzformular für landwirtschaftliche Bauvorhaben**

Zusatzformular 2

**Besondere Rechtsverhältnisse**

Handelt es sich um einen Pachtbetrieb  nein  ja → Vertragskopie beilegen  
 Handelt es sich um eine Betriebszweiggemeinschaft  nein  ja → Vertragskopie beilegen  
 Handelt es sich um eine Betriebsgemeinschaft  nein  ja → Vertragskopie beilegen

**Betriebs-Nr. / -fläche (LN und Wald)**

Betriebsnummer LU 7340  
 Nutzfläche 13.7 ha, davon Eigentum 13.7 ha Pacht 0 ha  
 Wald 2.9 ha, davon Eigentum 2.9 ha Pacht 0 ha

**Familienverhältnisse** (alle im Haushalt/auf dem Betrieb lebenden Personen)

	Name/Vorname	Jahrgang	Beruf
Betriebsleiter/in	Albisser Marcel	1986	Landwirt
Ehe-/Lebenspartner/in	Häfli Nadia	1981	tech. Operationsfachfrau
Eltern	Albisser Josef u. Hanny	1951, 1951	abgetretene Generation
Kinder Anzahl	Evan Häfli	2015	
Angestellte			

Zeile hinzufügen

**Betriebsnachfolge**

ungelöst  gelöst durch Albisser Marcel  noch offen, jedoch möglich durch \_\_\_\_\_

**Wohnen (bestehend)**

Wohnung für	Art	aGF	Zimmer	vermieten	Vers.-Nr.	Abwasseranschluss
Betriebsleiter/in	<input checked="" type="checkbox"/> freist. <input type="checkbox"/> angeb.	<u>190</u>	<u>8</u>	<input type="checkbox"/> ja <input checked="" type="checkbox"/> nein	<u>145</u>	<input type="checkbox"/> Kanalisation <input checked="" type="checkbox"/> Jauchegrube
Altenteil	<input type="checkbox"/> freist. <input type="checkbox"/> integr.			<input type="checkbox"/> ja <input checked="" type="checkbox"/> nein		<input type="checkbox"/> Kanalisation <input type="checkbox"/> Jauchegrube
Angestellten	<input type="checkbox"/> freist. <input type="checkbox"/> integr.			<input type="checkbox"/> ja <input checked="" type="checkbox"/> nein		<input type="checkbox"/> Kanalisation <input type="checkbox"/> Jauchegrube
Weitere	<input type="checkbox"/> freist. <input type="checkbox"/> integr.			<input type="checkbox"/> ja <input type="checkbox"/> nein		<input type="checkbox"/> Kanalisation <input type="checkbox"/> Jauchegrube
	<input type="checkbox"/> freist. <input type="checkbox"/> integr.			<input type="checkbox"/> ja <input type="checkbox"/> nein		<input type="checkbox"/> Kanalisation <input type="checkbox"/> Jauchegrube
	<input type="checkbox"/> freist. <input type="checkbox"/> integr.			<input type="checkbox"/> ja <input type="checkbox"/> nein		<input type="checkbox"/> Kanalisation <input type="checkbox"/> Jauchegrube

**Wohnen (neu)**

Wohnung für	Art	aGF	Zimmer	Abwasseranschluss
Betriebsleiter/in	<input checked="" type="checkbox"/> freist. <input type="checkbox"/> angeb.	<u>216</u>	<u>5</u>	<input type="checkbox"/> Kanalisation <input checked="" type="checkbox"/> Jauchegrube
Altenteil	<input type="checkbox"/> freist. <input checked="" type="checkbox"/> integr.	<u>84</u>	<u>3</u>	<input type="checkbox"/> Kanalisation <input checked="" type="checkbox"/> Jauchegrube
Angestellten	<input type="checkbox"/> freist. <input type="checkbox"/> integr.			<input type="checkbox"/> Kanalisation <input type="checkbox"/> Jauchegrube
Weitere	<input type="checkbox"/> freist. <input type="checkbox"/> integr.			<input type="checkbox"/> Kanalisation <input type="checkbox"/> Jauchegrube

**Betriebsgebäude**

	Anzahl	Grösse	vermieten	Vers.-Nr.
Remisen	<u>1</u>	<u>190</u> m <sup>2</sup>	<input type="checkbox"/> ja <input checked="" type="checkbox"/> nein	<u>,145 b</u>
Stallbauten	<u>2</u>	<u>493</u> m <sup>2</sup>	<input type="checkbox"/> ja <input checked="" type="checkbox"/> nein	<u>145c, 145a</u>
Stroh-/Heulager	<u>0</u>	<u>0</u> m <sup>2</sup>	<input type="checkbox"/> ja <input checked="" type="checkbox"/> nein	
Fahrsilo	<u>0</u>	<u>0</u> m <sup>2</sup>	<input type="checkbox"/> ja <input checked="" type="checkbox"/> nein	
		m <sup>2</sup>	<input type="checkbox"/> ja <input type="checkbox"/> nein	

Zeile hinzufügen

**Nichtlandwirtschaftlicher Nebenbetrieb** (Art. 24b RPG)

Für neue oder erweiterte nichtlandwirtschaftliche Nebenbetriebe ist das Zusatzformular "Gewerbe und Industrie" (Formular 7) für die gewerbliche Nutzung auszufüllen und beizulegen.

Besteht heute ein nichtlandwirtschaftlicher Nebenbetrieb?  ja  nein

Ist ein nichtlandwirtschaftlicher Nebenbetrieb geplant?  ja  nein

**Gewässerschutz**

Bei Änderungen der Abwasser- oder Hofdüngerverhältnisse sind folgende Angaben auszufüllen und die entsprechenden Beilagen einzureichen.

**Baulicher Gewässerschutz bei Wohnhaus Um-, Neu- oder Erweiterungsbauten:**

- Projektplan
- Berechnung der Lagerkapazität für Hofdünger und Abwasser (Formular auf Internet: [www.lawa.lu.ch](http://www.lawa.lu.ch))
- Entwässerungsplan (Kanalisationspläne mit allfälligen Versickerungen und Einleitungen mindestens 1:)

**Stofflicher Gewässerschutz Stallbauten Um-, Neu-, oder Erweiterungsbauten:**

- Detaillierte Grundriss- und Querschnittplan mit bestehenden und neuen Tierplätzen
- Nährstoffbilanz Planung
- Entwässerungsplan (Kanalisationsplan mindestens 1:100)

Neue Hofdünger-Abnahmeverträge  nein  ja → Vertragskopie beilegen

Vereinbarung für NPR-Futtereinsatz  nein  ja → Vertragskopie beilegen

Berechnung von Mindestabständen bei Tierhaltungsanlagen  nein  ja → Berechnung beilegen

Massnahmen (Berechnung lawa)  nein  ja

**Aushub**

Nur Ausfüllen wenn durch das Vorhaben Aushub anfällt

Aushubvolumen \_\_\_\_\_ m<sup>3</sup>

Vorgesehene Verwendung:

**Zusatzformular für Schutzraumbaupflicht**

**Schutzplatzberechnung**

Hinweis: Bei Wohnungen sind halbe Zimmer nicht mitzuzählen. Schutzplatzbruchteile sind am Schluss auf das nächste Ganze abzurunden.

Anforderung	Wohnhaus, Wohnteil	mit	8	Zimmern	x 2/3	=	5.33	SP
	Spital, Alters- und Pflegeheim	mit		Betten	x 1/1	=		SP
	Pflichtübernahme für andere Objekte					=	0	SP
	<b>Total Schutzplatzanforderung Projekt</b>					=	<b>5.33</b>	<b>SP</b>
Abzüge	Aus geleisteten Ersatzbeiträgen	(Verfügungsdatum: _____)				=	0	SP
	Aus bestehenden Schutzräumen	(Objekt-Nr.: _____)				=	0	SP
<b>Total</b>	<b>Schutzplatzanforderung</b>					=	<b>5</b>	<b>SP</b>

**Bemerkungen Bauherrschaft / Projektverfasser**

- Im Neubauprojekt ist ein der Pflicht entsprechender Schutzraum eingeplant  Ja  Nein
- Pflichtübernahme von Schutzplätzen von einem anderen Objekt von der Liegenschaft \_\_\_\_\_  Ja  Nein
- Im Um- / Anbauprojekt befindet sich ein bestehender Schutzraum  Ja  Nein
- Gesuch um Dispens gegen Beteiligung an einem externen, privaten Sammelschutzraum bei der Liegenschaft \_\_\_\_\_  Ja  Nein
- Gesuch um Dispens gegen Leistung eines Ersatzbeitrags  Ja  Nein



**Baugesuch mit Luft/Wasser Wärmepumpe(n)**

Luft/Wasser Wärmepumpen (LWWP) sind energieeffiziente und ressourcenschonende technische Anlagen mit lärmemittierenden Eigenschaften. Auf der Homepage der Dienststelle Umwelt und Energie ist erklärt, welche lärmrechtlichen Auflagen sich aus einem Baugesuch ergeben und worauf es bei der Beurteilung einer LWWP ankommt.

Weitere Informationen finden sie unter

[https://uwe.lu.ch/themen/laerschutz/laermbelastung\\_kanton\\_luzern/luft\\_wasser\\_waermepumpen](https://uwe.lu.ch/themen/laerschutz/laermbelastung_kanton_luzern/luft_wasser_waermepumpen)

Mit dem Baugesuch einzureichende Unterlagen

- vollständig ausgefülltes elektronisches Baugesuch
- Fragen zum vorsorglichen Lärmschutz bei der Installation von LWWP  
[https://uwe.lu.ch/-/media/UWE/Dokumente/Themen/Laerschutz/Baugesuch\\_Vorsorge\\_Laerm.pdf?dl=1&la=de-CH](https://uwe.lu.ch/-/media/UWE/Dokumente/Themen/Laerschutz/Baugesuch_Vorsorge_Laerm.pdf?dl=1&la=de-CH)
- Lärmschutznachweis für LWWP  
<https://www.fws.ch/unsere-dienstleistungen/laerschutznachweis/>
- Situationsplan mit eingezeichnetem Standort der LWWP und Distanzangaben (Quelle - Empfänger)
- Wohngrundrisse, Ansichten, Fotomontagen (sofern erforderlich)

## Nachweis der energetischen Massnahmen

Für Neubauten und Umbauten / Umnutzungen

### Wärmeschutz des Gebäudes

Art des Vorhabens

Neubau

Anbau

Umbau

Umnutzung

Sind die spezifischen Angaben (Konstruktionen, Wärmeerzeugung, Produkte) für den Energienachweis bereits bekannt?

ja

nein

→ Eingabe vor Baubeginn

Das Hauptformular für den Nachweis der energetischen Massnahmen als auch weitere Formulare für den Energienachweis nach SIA 380 können unter folgendem Link heruntergeladen werden:

<https://www.endk.ch/de/fachleute-1/energienachweis/>

Hinweis:

Der Nachweis der energetischen Massnahmen sowie der Energienachweis (EN-Formulare) muss spätestens vor Baubeginn bei der Gemeinde eingereicht werden. Als Nachweis wird auch ein provisorisches MINERGIE-Zertifikat anerkannt.

**Beilagenverzeichnis**

Vorgängig mit der Leitbehörde besprechen und alle markierten Unterlagen in der jeweils notwendigen Anzahl, mindestens aber vierfach bei der Gemeinde einreichen (§ 188 Abs. 1 PBG)	Kontrolle gem § 192 PBG	
	E	NE

Anlagen als Word, Excel oder pdf-Datei dem Baugesuch hinzufügen. Die Anhänge werden im Dokument integriert übermittelt.

**Allgemeine Unterlagen und Pläne (§ 55 Abs. 2 lit. a-h PBV)** je min vierfach

<input checked="" type="checkbox"/> Situationsplan (nachgeführter Grundbuchplan, in der Regel 1:500, nicht älter als 2 Jahre)	<input type="checkbox"/>	<input type="checkbox"/>
<input checked="" type="checkbox"/> Baupläne (Grundrisse, Schnitte, Fassaden, usw., mindestens 1:100, mit allen notwendigen Angaben)	<input type="checkbox"/>	<input type="checkbox"/>
<input type="checkbox"/> Entwässerungsplan / Kanalisationsplan (1:100, mit allen notwendigen Angaben)	<input type="checkbox"/>	<input type="checkbox"/>
<input type="checkbox"/> Umgebungsplan (1:100, mit allen notwendigen Angaben)	<input type="checkbox"/>	<input type="checkbox"/>
<input type="checkbox"/> Klimaprojekt (Pläne und Angaben zur künstlichen Belüftung)	<input type="checkbox"/>	<input type="checkbox"/>
<input type="checkbox"/> Berechnung der Bauziffern (detaillierte Berechnung inkl. Schemapläne)	<input type="checkbox"/>	<input type="checkbox"/>
<input type="checkbox"/> Nachweis Wärmeschutz	<input type="checkbox"/>	<input type="checkbox"/>
<input type="checkbox"/> Abwasseranlagen (1:100 oder 1:50)	<input type="checkbox"/>	<input type="checkbox"/>
<input type="checkbox"/> Übersichtsplan der weiteren Umgebung (1:500 bis 1:2'000)	<input type="checkbox"/>	<input type="checkbox"/>
<input checked="" type="checkbox"/> Prüfung der längerfristigen Existenz von Landwirtschaftsbetrieben / Remisenbedarf Berechnung	<input type="checkbox"/>	<input type="checkbox"/>

**Zusätzliche Unterlagen** je min vierfach

<input type="checkbox"/> Baubeschrieb	<input type="checkbox"/>	<input type="checkbox"/>
<input type="checkbox"/> Grundbuchauszug	<input type="checkbox"/>	<input type="checkbox"/>
<input type="checkbox"/> Modell	<input type="checkbox"/>	<input type="checkbox"/>
<input type="checkbox"/> Fotos	<input type="checkbox"/>	<input type="checkbox"/>
<input type="checkbox"/> Vollmacht	<input type="checkbox"/>	<input type="checkbox"/>
<input type="checkbox"/> Nachweis für Schutzmassnahmen gegen Naturgefahren	<input type="checkbox"/>	<input type="checkbox"/>
<input type="checkbox"/> Deklaration/Berechnung der provisorischen Anschlussgebühr für Abwasser/Frischwasser	<input type="checkbox"/>	<input type="checkbox"/>
<input checked="" type="checkbox"/> Nachweis Brandschutz (Konzept, Grundrisspläne)	<input type="checkbox"/>	<input type="checkbox"/>
<input type="checkbox"/> Konstruktionsart der Nachbarbauten inkl. Fassadenpläne (bei Gebäudeunterabständen)	<input type="checkbox"/>	<input type="checkbox"/>
<input type="checkbox"/> Überprüfungsbericht oder Vorbemessungsbericht Erdbebensicherheit des Bauingenieurs	<input type="checkbox"/>	<input type="checkbox"/>
<input type="checkbox"/>	<input type="checkbox"/>	<input type="checkbox"/>

**Beilagen - Schutzraumpflicht**

<input type="checkbox"/> Projektdossier	1-fach
<input type="checkbox"/> Schutzraumplan (Grundriss und Schnitte des Schutzraums 1:50 od. 1:100, mit Detailangaben gemäss TWP 84 S 27 und 28)	2-fach
<input type="checkbox"/>	-fach

**Beilagen - Luft-Wasserwärmepumpe**

<input checked="" type="checkbox"/> Luft / Wasser- Wärmepumpe Lärmschutznachweis mit Beilagen
<input type="checkbox"/>

## Unterschrift

Die Unterzeichnenden haben von den Hinweisen und massgebenden Vorschriften Kenntnis genommen.

### Bauherrschaft

bei mehreren Bauherren/innen nur  
bevollmächtigte/r Vertreter/in, bei  
juristischen Personen inkl. Firmenstempel)



Unterschrift

Unterschrift

Unterschrift

### Planverfasser/in

(inkl. Firmenstempel)



Unterschrift

Unterschrift

Unterschrift

### Grundeigentümer/in

(bei mehreren Grundeigentümer/innen nur  
bevollmächtigte/r Vertreter/in oder  
separates Unterschriftenblatt belegen)



Unterschrift

Unterschrift

Unterschrift

Schenkon / Willisau, 23.12.2021

Ort, Datum